



"Droit, Economie, Gestion mention Gestion
Parcours Comptabilité Contrôle Audit"
(LG03607)

Sommaire

1 - Données de cadrage	p.1
2 - À retenir	p.1
3 - Situation professionnelle à l'enquête	p.2
4 - Liste des professions les plus exercées à l'enquête	p.4
5 - Évolution de la situation professionnelle entre l'entrée en en formation et l'enquête	p.5
6 - Focus sur les diplômés en alternance : la situation professionnelle six mois après le diplôme	p.6

1 - Données de cadrage

Informations générales :

Diplômés en **2020**

Enquête(s) réalisée(s) en **mars 2022**

Temps médian entre l'obtention du diplôme et l'enquête : **2,0 ans**

Nombre de CCR : **5**

Total diplômés : **35**

Total répondants : **15**

Taux de réponse : **43%**

Profil des répondants :

Apprentis : **20%** (N= 3)

Auditeurs en contrat de professionnalisation : **20%** (N= 3)

VAE : **0%** (N= 0)

Autre modalité de formation : **60%** (N= 9)

Part de femmes : (N= 8)

53%

Âge moyen à l'obtention du diplôme : **30,3 ans** (écart type : 9,5 ans)

Âge médian à l'obtention du diplôme : **26,0 ans**

2 - À retenir

Au moment de l'enquête :

- **80%** des diplômés répondants sont en emploi (N= 12 / 15)
- **92%** déclarent occuper un emploi en adéquation avec la formation (N= 11 / 12)
- Le salaire annuel brut médian (y compris primes) est de **26 100€** (N= 8)
- **100%** des demandeurs d'emploi à l'entrée en formation sont en emploi au moment de l'enquête (N= 3 / 3)
- **75%** des diplômés déclarent que leur situation professionnelle s'est améliorée entre l'entrée en formation et l'enquête (N= 9 / 12)

Les répondants occupant un emploi dans la cible au moment de l'enquête (N= 11 / 12) :

- **55%** occupent un emploi stable (N= 6 / 11)
- Le salaire annuel brut médian (y compris primes) est de **22 200 €** (N= 7)

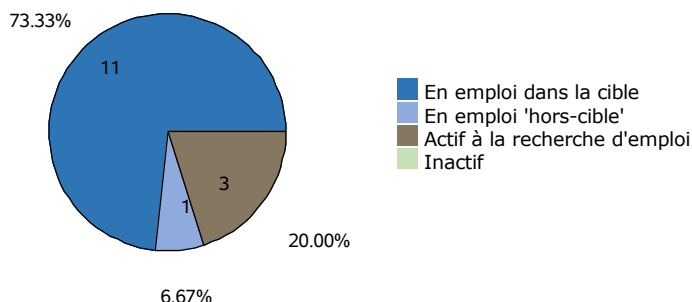
Les répondants ayant suivi la formation en alternance (N= 6 / 15) :

- **83%** sont en emploi 6 mois après l'obtention du diplôme (N= 5 / 6)
- **67%** déclarent que l'emploi occupé 6 mois après l'obtention du diplôme est en adéquation avec la formation (N= 4 / 5)

3 - Situation professionnelle à l'enquête

Situation professionnelle à l'enquête

Total de répondants : 15/ 15

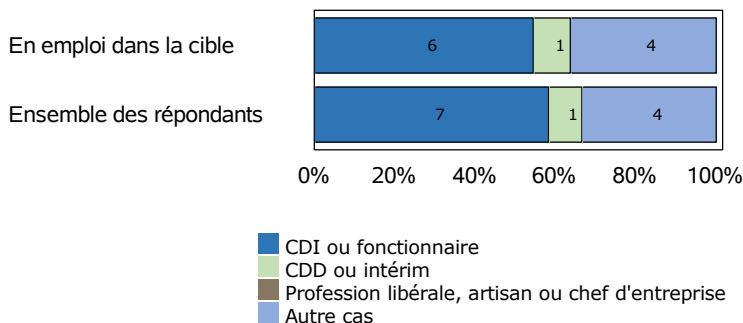


Source : Enquêtes de suivi des diplômés - traitement OEC

Type de contrat / Statut professionnel à l'enquête

Total de répondants : 12/ 12

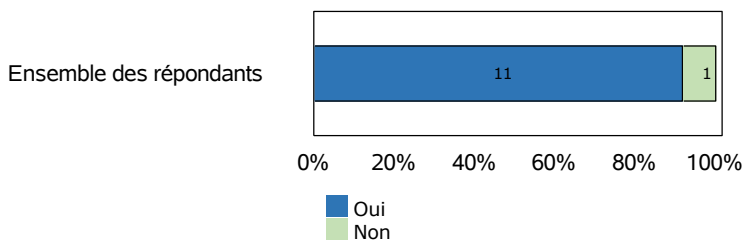
Total de répondants dans la cible : 11/ 11



Source : Enquêtes de suivi des diplômés - traitement OEC

Adéquation entre l'emploi occupé et la formation suivie

Total de répondants : 12/ 12



Source : Enquêtes de suivi des diplômés - traitement OEC

Salaire brut annuel (y compris primes, exprimé en €)

Total de répondants : 8/ 12

Total de répondants dans la cible : 7/ 11

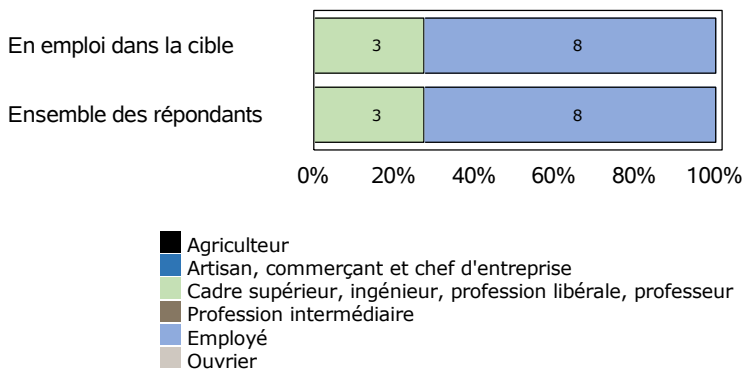
	Ensemble des répondants	Répondant dans la cible
Premier quartile	21 827 €	21 600 €
Salaire médian	26 100 €	22 200 €
Troisième quartile	46 500 €	51 000 €
Salaire moyen	32 794 €	33 194 €

Source : Enquêtes de suivi des diplômés - traitement OEC

Profession et catégorie socio-professionnelle déclarée (PCS)

Total de répondants : 11/ 12

Total de répondants dans la cible : 11/ 11

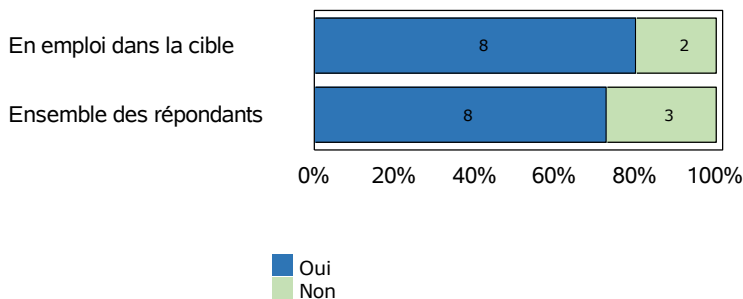


Source : Enquêtes de suivi des diplômés - traitement OEC

Adéquation entre le salaire et la qualification

Total de répondants : 11/ 12

Total de répondants dans la cible : 10/ 11

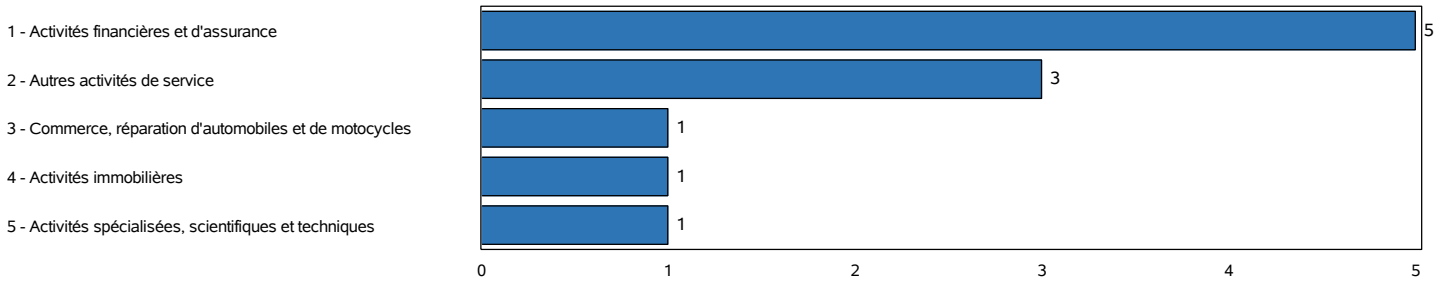


Source : Enquêtes de suivi des diplômés - traitement OEC

Les secteurs d'activité de l'entreprise pour l'ensemble des répondants (nomenclature NAF)

Total de répondants : 11/ 12

En nombre de répondants

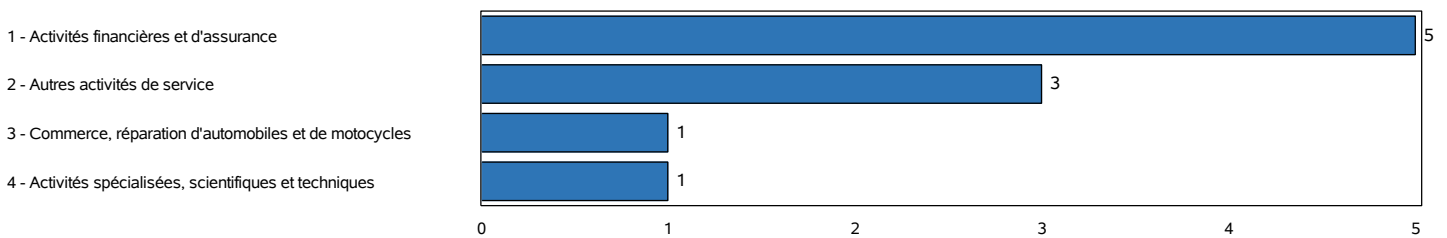


Source : Enquêtes de suivi des diplômés - traitement OEC

Les secteurs d'activité de l'entreprise pour les répondants en emploi dans la cible (nomenclature NAF)

Total de répondants dans la cible : 10/ 11

En nombre de répondants

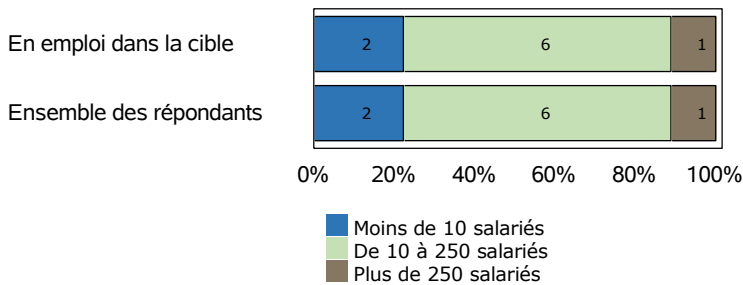


Source : Enquêtes de suivi des diplômés - traitement OEC

Nombre de salariés dans l'entreprise

Total de répondants : 9/ 12

Total de répondants dans la cible : 9/ 11

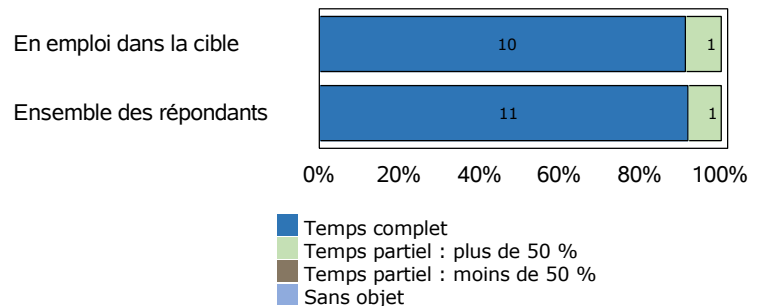


Source : Enquêtes de suivi des diplômés - traitement OEC

Quotité de travail

Total de répondants : 12/ 12

Total de répondants dans la cible : 11/ 11

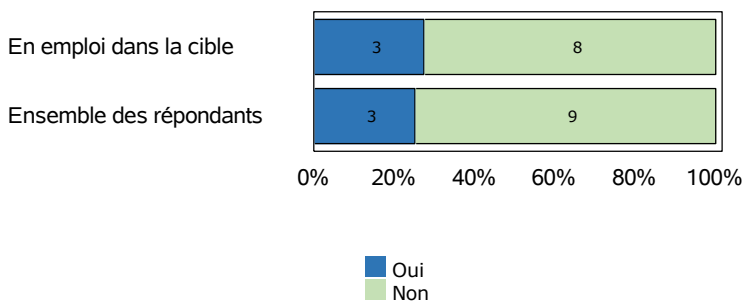


Source : Enquêtes de suivi des diplômés - traitement OEC

Statut de cadre

Total de répondants : 12/ 12

Total de répondants dans la cible : 11/ 11

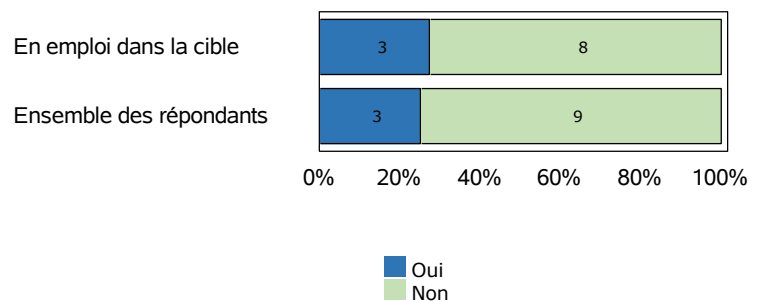


Source : Enquêtes de suivi des diplômés - traitement OEC

Responsabilité d'équipe

Total de répondants : 12/ 12

Total de répondants dans la cible : 11/ 11



Source : Enquêtes de suivi des diplômés - traitement OEC

4 - Liste des professions les plus exercées au moment de l'enquête

Professions	Effectifs de répondants
Assistant/assistante comptable	3
Collaborateur / collaboratrice comptable	2
Comptable	2
Responsable comptable	2
Assistant contrôleur / assistante contrôlease de gestion	1
Contrôleur/contrôleuse de gestion	1
Responsable administratif/ administrative	1

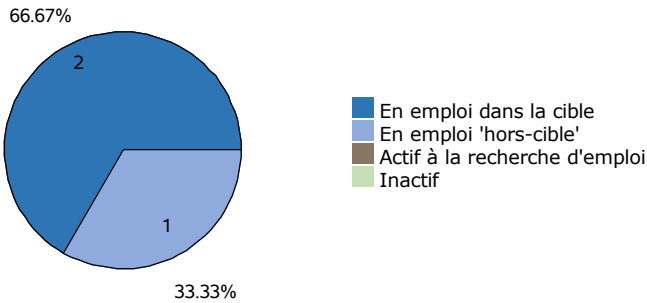
Note de lecture

Les professions sont classées par ordre décroissant selon le nombre de diplômés déclarant les exercer. En cas d'égalité, les professions sont classées par ordre alphabétique.

5 - Évolution de la situation professionnelle entre l'entrée en formation et l'enquête

Situation professionnelle au moment de l'enquête des personnes en recherche d'emploi à l'entrée en formation

Total de répondants : 3 / 15

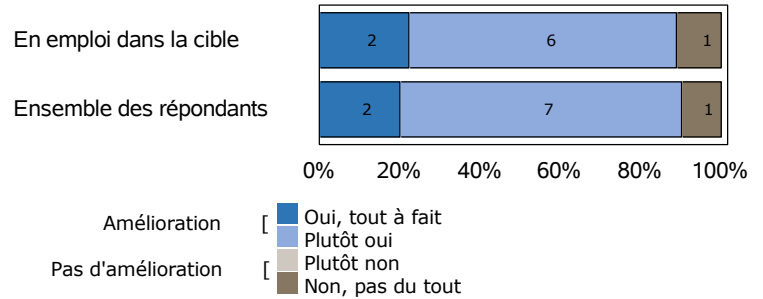


Source : Enquêtes de suivi des diplômés - traitement OEC

La situation professionnelle s'est-elle améliorée à la suite de l'obtention du diplôme ?

Total de répondants dans la cible : 9 / 11

Total de répondants : 10 / 12



Source : Enquêtes de suivi des diplômés - traitement OEC

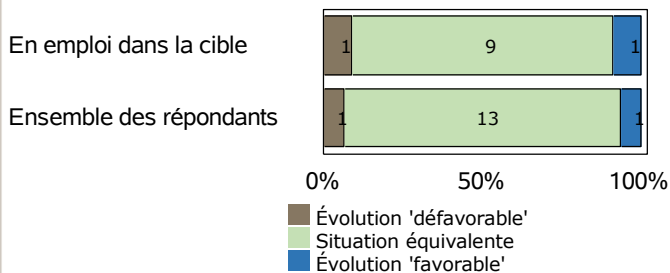
Évolution de la situation professionnelle entre l'entrée en formation et l'enquête

Pour chacun des quatre indicateurs suivants, la réponse renseignée au moment de l'enquête est comparée à celle renseignée à l'entrée en formation. En fonction la situation du répondant peut connaître une évolution :

- favorable (gain en stabilité ou en salaire)
- équivalente (catégorie socio-professionnelle similaire ou proche)
- défavorable (perte en stabilité, perte de responsabilité)

Statut d'emploi

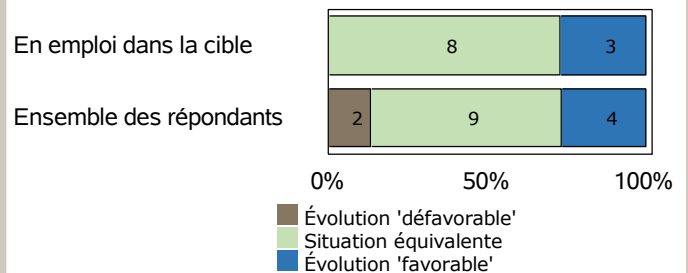
Total de répondants dans la cible : 11 / 11
Total de répondants : 15 / 15



Source : Enquêtes de suivi des diplômés - traitement OEC

PCS déclarée

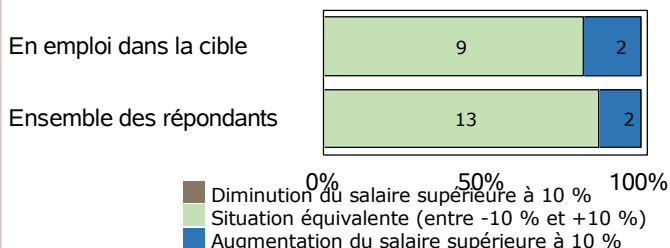
Total de répondants dans la cible : 11 / 11
Total de répondants : 15 / 15



Source : Enquêtes de suivi des diplômés - traitement OEC

Salaire brut annuel (y compris primes)


Total de répondants dans la cible : 11 / 11
Total de répondants : 15 / 15



Source : Enquêtes de suivi des diplômés - traitement OEC

Responsabilité d'une équipe

Total de répondants dans la cible : 11 / 11
Total de répondants : 15 / 15



Source : Enquêtes de suivi des diplômés - traitement OEC

6 - Focus sur les diplômés de cursus en alternance : la situation professionnelle six mois après l'obtention du diplôme

Données de cadrage

Diplômés en **2020**

Total répondants : **6**

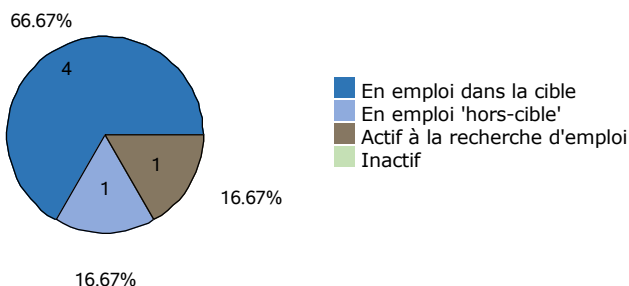
Part de femmes : **50%** (N= 3)

Âge moyen à l'obtention du diplôme : **26,3 ans**
(écart type : 9,8 ans)

Âge médian à l'obtention du diplôme :
22,5 ans

Situation professionnelle

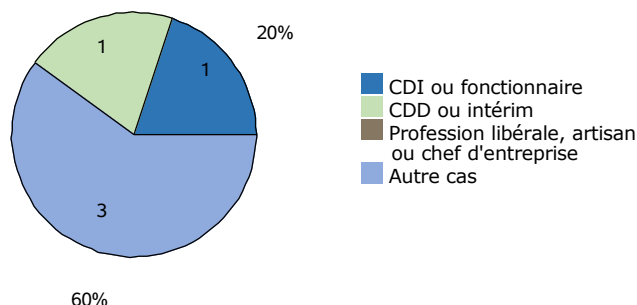
Total de répondants : 6 / 6



Source : Enquêtes de suivi des diplômés - traitement OEC

Type de contrat / statut professionnel

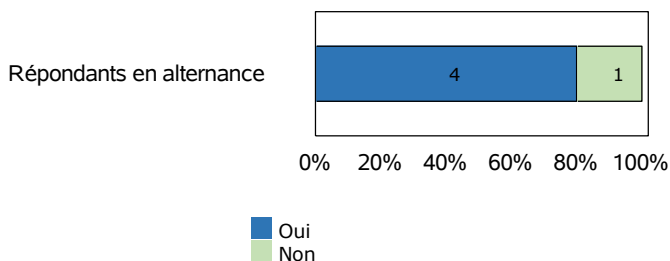
Total de répondants : 5 / 5
20%



Source : Enquêtes de suivi des diplômés - traitement OEC

Adéquation emploi occupé six mois après diplomation et formation suivie

Total de répondants : 5 / 5



Source : Enquêtes de suivi des diplômés - traitement OEC

Salaire brut annuel (y compris primes, exprimé en €)


Total de répondants : 4 / 5

	Répondants en alternance
Premier quartile	17 865 €
Salaire médian	20 500 €
Troisième quartile	21 777 €
Salaire moyen	19 821 €

Source : Enquêtes de suivi des diplômés - traitement OEC

PCS déclarée

Total de répondants : 5 / 5

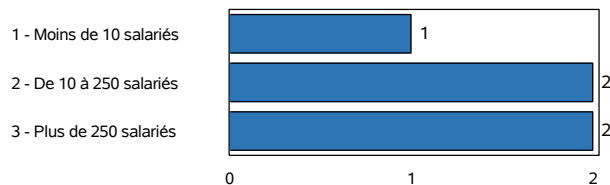


- 1- Agriculteurs
- 2- Artisans, commerçants et chefs d'entreprise
- 3- Cadre supérieur, ingénieur, profession libérale, professeur
- 4- Professions intermédiaires
- 5- Employés
- 6- Ouvriers

Source : Enquêtes de suivi des diplômés - traitement OEC

Nombre de salariés dans l'entreprise

Total de répondants : 5 / 5



Source : Enquêtes de suivi des diplômés - traitement OEC